

附:中华人民共和国2017年国民经济和社会发展统计公报图表

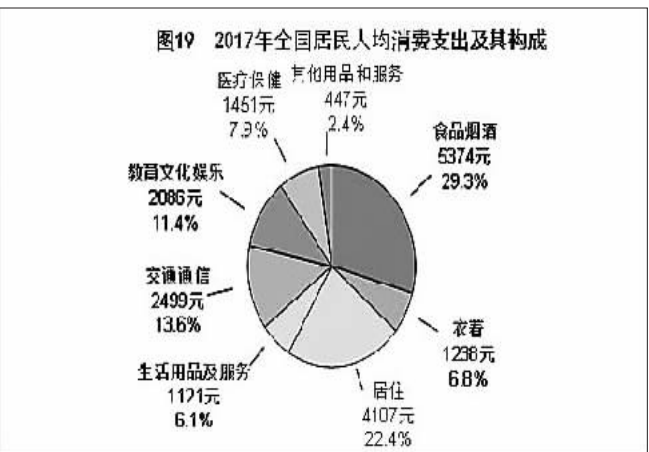


表3 2017年主要工业产品产量及其增长速度. 表格包含产品名称、单位、产量和比上年增长%。

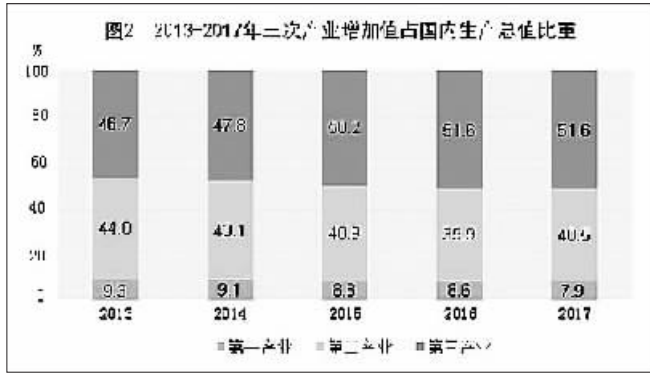


表4 2017年分行业固定资产投资(不含农户)及其增长速度. 表格包含行业、投资额(亿元)和比上年增长%。

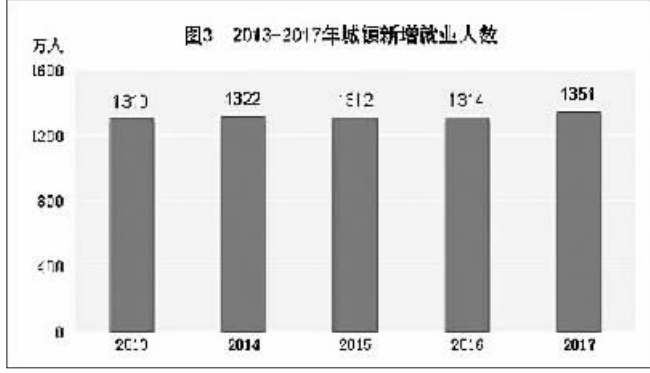


表5 2017年固定资产投资新增长主要生产与运营能力. 表格包含产品名称、单位、绝对数和比上年增长%。

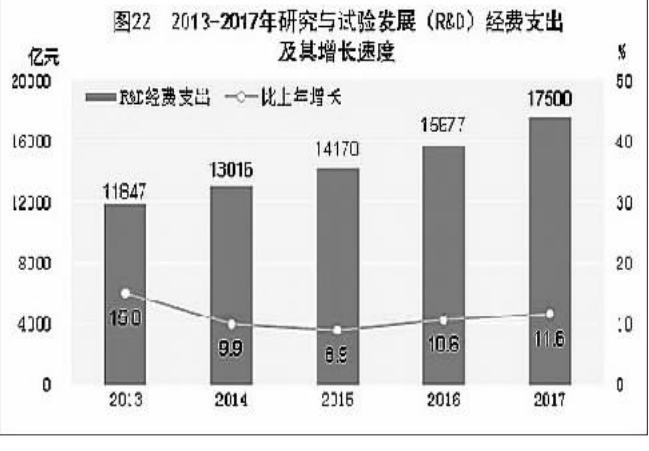


表6 2017年房地产开发和销售主要指标及其增长速度. 表格包含指标、单位、绝对数和比上年增长%。

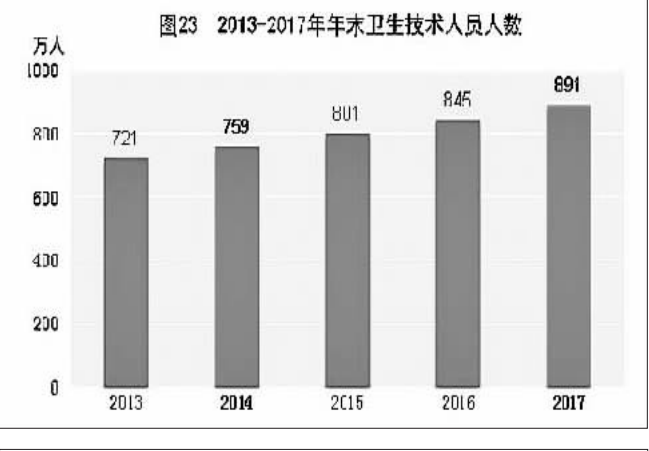
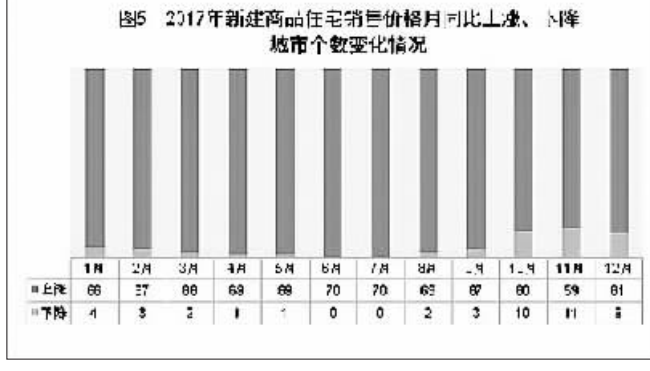


表7 2017年货物进出口总额及其增长速度. 表格包含指标、金额(亿元)和比上年增长%。

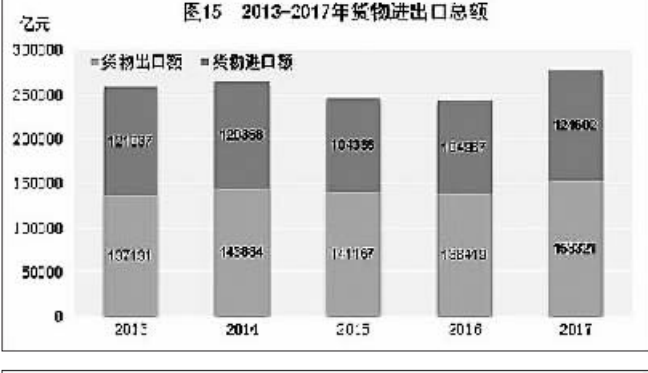
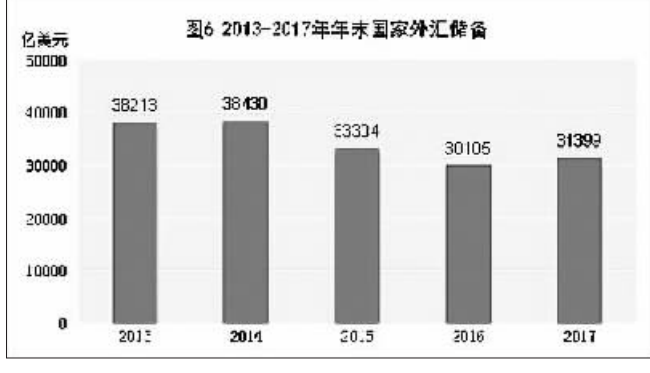


表8 2017年主要商品出口数量、金额及其增长速度. 表格包含商品名称、单位、数量、金额和比上年增长%。



表1 2017年年末人口数及其构成. 表格包含指标、绝对数(万人)和比重(%).

表9 2017年主要商品进口数量、金额及其增长速度. 表格包含商品名称、单位、数量、金额和比上年增长%。

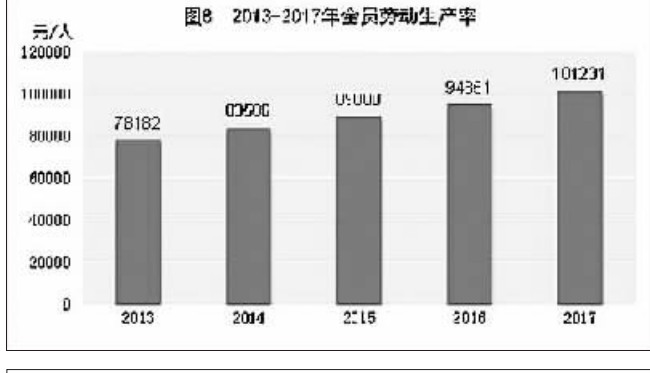


表2 2017年居民消费价格指数比上年涨跌幅度. 表格包含项目、单位、涨跌幅度。

